



Руководство по эксплуатации
беспроводного ручного пылесоса
**Xiaomi JIMMY Handheld Wireless
Powerful Vacuum Cleaner JV51**
для клиентов интернет-магазина «Румиком»

Приветствуем вас

Просьба прочитать всю информацию, представленную в данной инструкции. Храните инструкцию в безопасном месте и передайте ее следующим пользователям. Прибор должен использоваться только по назначению в соответствии с данной инструкцией. Соблюдайте указания по правилам безопасности. Лучше всего прибор работает с использованием устройства дифференциального тока (макс. 30 мА).

Технические характеристики

Мощность всасывания: 400 W

Уровень шума: 75 дБ

Масса: 1.46 кг

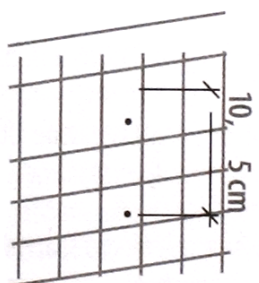
Напряжение: 21.6V

Емкость аккумулятора: 2500 mAh

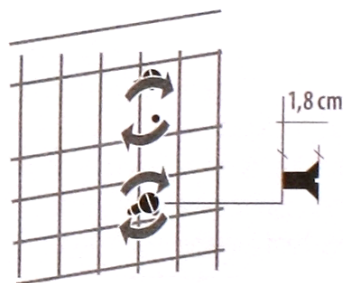
Продолжительность зарядки: 4-5 часов

Пылесборник: 500 мл

Монтаж



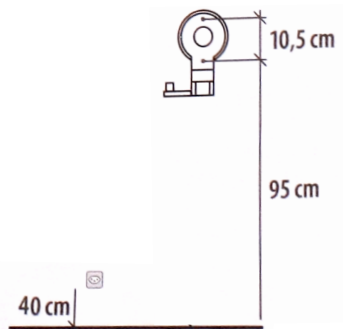
1. Отметить, просверлить



2. Вставить дюбели, прикрутить болты




3. Установить пылесос



Зарядка аккумуляторной батареи



1. Вставить перезаряжаемую аккумуляторную батарею



2. Подключить кабель

3. Включить в розетку



4. Дождаться полной зарядки

Описание прибора



Насадка для мебели



Щелевая насадка

Насадка для мебели – подходит для мебели, матрасов, штор

Щелевая насадка – Подходит для уборки щелей, углов, складок и труднодоступных мест



Настенный кронштейн

Насадка для чистки пола – подходит для уборки ковров с коротким ворсом и для уборки твердых покрытий.




Использование прибора


Подготовка



1. Вставить аккумуляторную батарею.



2. Присоединить трубу с насадкой для чистки пола.




3. Установить соответствующую насадку.

Очистка с помощью пылесоса



1. Включить



2. При необходимости изменить уровень

Запрещается пылесосить без установленных фильтров/вращающейся щетки!

После использования



1. Выключить питание



2. Извлечь насадку
3. Дать остыть и очистить

Указания по безопасности

1. Пожалуйста, прочитайте все указания по безопасности и соблюдайте требования данного руководства по эксплуатации, бережно храните и передайте его дальнейшим владельцам.
2. Подключение к сети электропитания: Напряжение должно соответствовать значению, указанному на табличке электроприбора.
3. Регулярно проводите проверку на предмет неисправности кабеля электропитания/электроприбора/удлинительного шнура. Запрещается включать поврежденные электроприборы (в том числе сетевой шнур) – должны быть проведены ремонтные работы/замены производителем, пунктом технического обслуживания или квалифицированными экспертами.
4. Не перетягивайте шнур, опирая его об острые края. Не заземляйте шнур. Не сгибайте его. При обрыве кабеля может возникнуть короткое замыкание. Запрещается тянуть за сетевой шнур влажными руками.
5. Всегда отключайте прибор и вытягивайте кабель электропитания, когда оставляете прибор без присмотра, перед монтажом/демонтажем, очисткой, при его некорректной работе, после использования.
6. Отключите прибор и вытяните вилку сетевого шнура из розетки, если прибор не используется.
7. Запрещается погружать электроприбор в воду/другие жидкости. Опасность короткого замыкания!
8. Детям, в возрасте от 8 лет, а также людям с ограниченными физическими, сенсорными или умственными способностями, недостаточным опытом или знаниями, разрешено пользоваться прибором только под присмотром лица, отвечающего за их безопасность, или продемонстрировавшего им порядок безопасной эксплуатации прибора, и после того, как они поймут риски, связанные с использованием электроприбора. Детям запрещается выполнять задачи по очистке и техническому обслуживанию без присмотра.
9. Детям запрещено играть с прибором. Храните прибор и сетевой кабель в недоступном для детей младше 8 лет месте. Никогда не оставляйте электроприбор работать без присмотра.
10. Храните упаковку (например, полиэтиленовые пакеты) в недоступном для детей месте.
11. Запрещается класть прибор/кабель на горячие поверхности или вблизи открытого огня. Не храните/не подвергайте прибор воздействию сильного нагрева (от радиаторов отопления, продолжительного воздействия солнечного света). Горящие электроприборы разрешается тушить только при помощи противопожарного одеяла.
12. Запрещается использовать комплектующие изделия, которые не рекомендованы/не продаются производителем.
13. Электроприбор предназначен для бытового, а не промышленного использования. Не использовать вне помещений!
14. Не подвергать воздействию дождя и прочей влаги. Убедитесь, что во время использования прибора ваши руки сухие!
15. При падении прибора в воду, электрик должен проверить такой прибор перед возобновлением работы.
16. Запрещается самостоятельно открывать электроприбор – возможен риск травмирования! Ремонт электрических приборов должен производиться только квалифицированными специалистами. Неквалифицированные ремонты могут привести в серьезной опасности для пользователя.
17. Ответственность за любые повреждения в случае использования прибора не по назначению, при его неправильной эксплуатации или непрофессиональном ремонте не принимается. В таком случае гарантийное требование считается недействительным.
18. Запрещается просовывать пальцы или предметы в отверстия прибора. Запрещается закрывать отверстия прибора. Удалите любые предметы (волосы, пух и пр.), которые могут заблокировать щетки и колесики.
19. Запрещается пылесосить влажные, мокрые полы, ковры; поверхности с нанесенными растворителями, коррозионные вещества; горючие, горячие вещества, вещества с острыми кромками, взрывчатые или воспламеняющиеся вещества.

20. Открывайте прибор только в положениях, предназначенных для этой цели (замена фильтра и пр.).
21. Запрещается использовать пылесос без установленного фильтра. Запрещается направлять прибор на людей или животных.
22. Запрещается размещать насадки или трубки вблизи головы человека. Опасность для зрения и слуха.
23. Во избежание риска травмирования держите волосы, руки и ноги вдали от вращающейся щетки.
24. Используйте прибор только при температуре окружающего воздуха в пределах от 5 до 45 градусов.
25. Если прибор не используется в течение длительного времени, следует извлечь перезаряжаемую аккумуляторную батарею.
26. При неправильном использовании перезаряжаемой аккумуляторной батареи может происходить вытекание жидкости – избегайте физического контакта с данной жидкостью. При контакте глаз с жидкостью необходима консультация врача.
27. Не храните неиспользуемую перезаряжаемую батарею вблизи монет, ключей, гвоздей, болтов и прочих металлических предметов.
28. Отработавший прибор необходимо сразу привести в нерабочее состояние. Вытяните сетевую вилку и разрежьте шнур. Электрические приборы должны быть возвращены в магазин продажи или переданы на официальный полигон отходов. Запрещается выбрасывать прибор совместно с бытовыми отходами. Прибор подлежит утилизации в соответствии с требованиями местного законодательства.