

# beurer MG 158











**RUS** **Массажная накидка на сиденье**  
**Инструкция по применению**

## Объем поставки

- Массажная накидка на сиденье
- Блок питания
- Автомобильный переходник
- Данная инструкция по применению

## Пояснение символов

Следующие символы используются в инструкции по применению и на заводской табличке:

- |  |                         |   |
|--|-------------------------|---|
|  | <b>ПРЕДОСТЕРЕЖЕНИЕ!</b> | Предупреждение об опасностях травмирования или опасностях для Вашего здоровья.          |
|  | <b>ВНИМАНИЕ!</b>        | Предупреждение о возможных повреждениях прибора/принадлежностей.                        |
|  | <b>Указание</b>         | Указание на важную информацию.  |
|  |                         | Прибор имеет двойную защитную изоляцию и, таким образом, соответствует классу защиты 2. |
|  |                         | Использовать только в закрытых помещениях.  |
|  |                         | Читайте указания по применению!   |
|  |                         | Не использовать в сложенном или скрученном состоянии!                                   |
|  |                         | Не втыкать иголок!  |

## 1. Для знакомства


### Функции прибора

С помощью этого электромассажера Вы можете массировать спину и бедра в положении сидя. Массаж может оказывать расслабляющее или стимулирующее действие и часто применяется для лечения защемления мышц, болей и усталости. Этот прибор производит массаж с помощью 5 вибрационных двигателей и имеет много вариантов настройки. Благодаря входящему в объем поставки адаптеру накидку можно использовать и в автомобиле. Для использования Вы должны разложить массажную накидку на подходящем сиденье.

Прибор предназначен только для **личного пользования**. Он не предназначен для использования в медицинских или коммерческих целях.

## 2. Использование по назначению

Этот прибор предназначен исключительно для массажа спины и ног. Он не может заменять медицинское лечение. Не пользуйтесь массажером, если Вас касаются одно или несколько приведенных ниже предупреждений.

- |  |                         |   |
|--|-------------------------|---|
|  | <b>ПРЕДОСТЕРЕЖЕНИЕ!</b> | Не используйте массажер:  |
|  |                         | <ul style="list-style-type: none"> <li>• при патологических изменениях или травмах в массируемой области (например, грыжа межпозвоночного диска, открытая рана),</li> <li>• для детей,</li> <li>• во время беременности,</li> <li>• во время сна,</li> <li>• для животных,</li> </ul> |

- при работах, при которых непредсказуемая реакция может быть опасной,
- после приема субстанций, которые ведут к ограниченной способности к восприятию (например, болеутоляющих медикаментов, спиртных напитков),
- более 20 минут (опасность перегрева) и перед повторным использованием дайте прибору охладиться не менее 15 минут.

Если Вы не уверены, подходит ли массажер для Вас, проконсультируйтесь с врачом.

Данный прибор не предназначен для использования лицами (в т. ч. детьми) с ограниченными физическими, сенсорными или умственными способностями или с недостатком опыта и/или знаний, за исключением случаев, когда они находятся под постоянным присмотром ответственных за них лиц или получили от них указания, как пользоваться прибором.

Во избежание игр с прибором дети должны находиться под присмотром.

Прибор имеет горячую поверхность. Лица, которые нечувствительны к высокой температуре, при пользовании прибором должны соблюдать особую осторожность.

Перед использованием массажера проконсультируйтесь у врача

- если Вы страдаете тяжелым заболеванием или перенесли операцию на верхней части тела, ягодицах или бедрах,
- если Вы носите кардиостимулятор, электрические имплантаты или другие вспомогательные средства,
- тромбозах,
- диабете,
- при болях невыясненного происхождения.

Прибор предназначен только для целей, указанных в данной инструкции по применению. Изготовитель не несет ответственности за ущерб, вызванный неправильным или неосторожным использованием.

### 3. Указания по технике безопасности

Внимательно прочтите данную инструкцию по применению! Несоблюдение приведенных ниже указаний может приводить к травмам людей или материальному ущербу. Внимательно прочтите данную инструкцию, сохраните ее и ознакомьте с ней и других пользователей. При передаче прибора другим лицам передавайте также и данную инструкцию.



#### **ПРЕДОСТЕРЕЖЕНИЕ!**

Не допускайте попадание упаковочного материала в руки детей. Грозит опасность удушья.



#### **ПРЕДОСТЕРЕЖЕНИЕ! Поражение электрическим током**

Как и с любым другим электрическим прибором, обращаться с этим массажером следует осторожно и внимательно, чтобы предотвратить опасность поражения электрическим током.

Поэтому эксплуатируйте прибор

- только со входящим в объем поставки блоком питания и только с указанным на нем сетевым напряжением,
- ни в коем случае, если прибор или принадлежности имеют видимые повреждения,
- ни в коем случае во время грозы.

В случае неисправностей или перебоев в работе незамедлительно выключите прибор и отсоедините его от электрической сети. Для того, чтобы вытащить блок питания из розетки, не тяните за электрический кабель или за прибор. Не держите и не носите прибор за сетевой кабель. Не допускайте контакта между кабелем и горячими поверхностями. Не перегибать, не пережимать и не крутить кабель. Не втыкать иголки или другие острые предметы.

Следите за тем, чтобы массажер, выключатель, блок питания и кабель не контактировали с водой или другими жидкостями. Поэтому используйте прибор

- только в сухих внутренних помещениях.

Не хватайтесь за прибор, упавший в воду. Незамедлительно вытащите вилку из розетки.

Не пользуйтесь прибором, если он или принадлежности имеют видимые повреждения.

Не допускайте ударов и падения прибора.

## Ремонт



### ПРЕДОСТЕРЕЖЕНИЕ!

- Ремонт электроприборов разрешается выполнять только специалистам. Из-за неправильно выполненного ремонта могут возникать серьезные опасности для пользователя. При необходимости ремонта обратитесь в сервисную службу или в авторизованную торговую организацию.
- Запрещается открывать застежку-молнию массажера. Она используется только по технологическим причинам.
- Если повреждены блок питания, переходник для автомобиля или их провода, они должны быть заменены в сервисной службе.

## Опасность пожара



### ПРЕДОСТЕРЕЖЕНИЕ!

При использовании не по назначению или при использовании с нарушением данной инструкции по применению может возникнуть опасность пожара!

Поэтому эксплуатируйте массажер

- ни в коем случае закрытым, например, одеялом, подушкой, ...
- ни в коем случае вблизи бензина или других легко воспламеняющихся веществ.

## Правила пользования



### ВНИМАНИЕ!

После каждого использования и перед каждой очисткой выключить прибор и вытянуть блок питания из розетки.

- Защищайте прибор от действия высоких температур.

## Утилизация



### ВНИМАНИЕ!

При утилизации материалов соблюдайте действующие местные правила. Утилизируйте прибор согласно требованиям Положения об утилизации электрического и электронного оборудования 2002/96/EC – WEEE („Waste Electrical and Electronic Equipment“). По всем вопросам по утилизации обращайтесь в соответствующую коммунальную службу.



## 4. Ввод в эксплуатацию

- Снимите всю упаковку и транспортные фиксаторы.  
Следите за тем, чтобы упаковочная пленка не попала в руки детей. Грозит опасность удушья.
- Проверьте прибор, блок питания и все кабели на отсутствие повреждений.
- Расположите накидку на подходящей мебели с сиденьем и спинкой (стуле, диване или т. п.). Следите за тем, чтобы сиденье полностью прилегало к накидке и имело достаточно высокую спинку.
- Для закрепления накидки на сидение при необходимости используйте крепежные ленты.
- Подсоедините блок питания или переходник для автомобиля к накидке на сидение соединительным штекером.

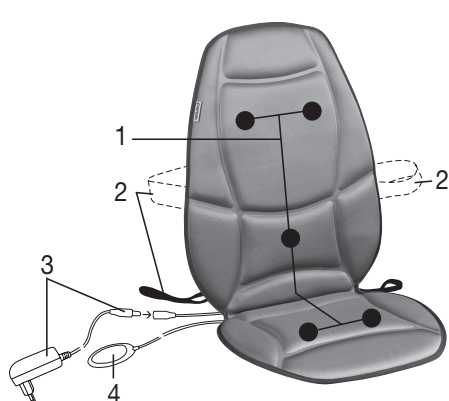


### ПРЕДОСТЕРЕЖЕНИЕ!

- Не допускайте ударов и падения прибора.
- Не используйте прибор, если он или принадлежности имеют видимые повреждения.
- Эксплуатируйте прибор только с входящим в комплект поставки блоком питания или переходником для автомобиля и только при напряжении, указанном на блоке питания.

## 5. Описание прибора



### Массажная накидка на сиденье (лицевая сторона)



- 1 5 массажных моторов
- 2 Фиксирующие ленты
- 3 Блок питания со штекером
- 4 Выключатель




### Выключатель



- 1 Кнопка  с контрольным светодиодным индикатором (СИД)
- 2 Кнопка Интенсивность массажа верхнего отдела спины
- 3 Кнопка Интенсивность массажа нижнего отдела спины
- 4 Кнопка Интенсивность массажа ягодиц
- 5 Кнопка MODE с контрольным СИД
- 6 Кнопки  с контрольным СИД

7 Соединительный кабель

## 6. Применение

- Сядьте удобно на накидку. Следите за тем, чтобы Вы сидели по центру и имели равномерный, надежный контакт с массажной накидкой.
- Включите массажер кнопкой Taste .
- При помощи кнопки MODE выберите нужную программу массажа.
- При помощи кнопок 2–4 выберите область, которую нужно массировать и соответствующую интенсивность массажа. Активированные зоны массажа показываются светодиодными индикаторами.
- При включении массажа автоматически активируется автоматическое отключение, которое предварительно настроено на 20 минут.
- Для включения и выключения функции нагрева в области поясничного отдела  позвоночника.
- Используйте массажер не более 20 минут. Массаж можно прервать в любой момент нажатием кнопки .
- После окончания массажа отсоединяйте прибор от электросети.

### Указание

- Не пользуйтесь массажером непосредственно перед сном. Массаж может оказывать стимулирующее действие и приводить к нарушениям засыпания.



### **ПРЕДОСТЕРЕЖЕНИЕ!**

Массаж всегда должен приносить расслабляющее и приятное чувство. Если массаж приносит болезненные или неприятные чувства, прервите его или смените положение массажера или уменьшите усилие прижатия.

### **Альтернативное использование в автомобиле**

Благодаря входящему в объем поставки адаптеру массажную накидку можно использовать и в автомобиле. Для этого вставьте штекер автомобильного адаптера в гнездо прибора. Вставьте адаптер в гнездо прикуривателя или в иной вариант разъема на 12 В (например, в багажнике). Управление выполняется, как описано выше.



### **ПРЕДУПРЕЖДЕНИЕ!**

**Не используйте массаж во время управления автомобилем.** Массаж, а также регулировка прибора, отвлекают от дорожного движения. Ваше внимание к дорожному движению не должно отвлекаться прибором. Поэтому используйте прибор, только если Вы находитесь в салоне автомобиля в качестве пассажира, либо во время остановок автомобиля. Учтите, что при определенных обстоятельствах, прибор может разрядить аккумуляторную батарею автомобиля, если выключен двигатель. В некоторых автомобилях гнездо на 12 В работает только при включенном двигателе.

Массаж с помощью этого массажера может оказывать очень хорошее восстанавливающее действие во время пауз.

## **7. Уход и хранение**

### **Очистка**



### **ВНИМАНИЕ!**


- Перед каждой очисткой отключайте прибор от сети.
- Выполняйте очистку прибора только указанным образом. Не допускать попадания жидкостей в прибор или принадлежности.
- Используйте прибор только после того, как он полностью высохнет.

Выключенный и охлажденный прибор протрите слегка влажной тряпкой. Вы можете использовать нейтральное чистящее средство.

### **Хранение**

- Храните массажер в сухом, прохладном месте, недоступном для детей. Мы рекомендуем хранение в оригинальной упаковке.
- Не допускайте контакта с острыми предметами, которые могут повредить прибор или чехол.

## **8. Что делать в случае проблем?**

<b>Проблема</b>	<b>Причина</b>	<b>Устранение</b>
<b>Прибор очень громко работает.</b>	Накидка не имеет полного контакта с сиденьем.	Следите за тем, чтобы накидка полностью прилегла к сиденью.
<b>Прерывание массажа.</b>	Истекло предварительное настроенное максимальное время работы.	Перед следующим применением дайте прибору охладиться в течение не менее 15 минут. Затем повторно включите прибор.
	Прервана связь с электрической сетью.	Проверьте штекерное соединение и контакт сетевой вилки.
<b>Массаж не включается.</b>	Прибор не присоединен к сети.	Установить все соединения и включить прибор.
	Прибор не включен.	Включите прибор кнопкой  активируйте массаж при помощи одной из кнопок 2–4.

## 9. Гарантия

Мы предоставляем гарантию на дефекты материалов и изготовления на срок 24 месяца со дня продажи через розничную сеть.

Гарантия не распространяется:

- на случаи ущерба, вызванного неправильным использованием
- на быстроизнашивающиеся части (блок питания , переходник)
- на дефекты, о которых покупатель знал в момент покупки
- на случаи собственной вины покупателя.

Товар сертифицирован: бытовые массажеры – Центр Сертификации,  
№РОСС DE. АЕ10.В04305 срок действия с 24.02.2009 по 23.02.2012гг

Срок эксплуатации изделия: от 3 до 5 лет

Фирма изготовитель: Бойрер Гмбх, Софлингер штрассе 218  
89077-УЛМ, Германия

Сервисный центр: 109451 г. Москва , ул. Перерва, 62, корп.2  
Тел(факс) 495—658 54 90



Дата продажи \_\_\_\_\_ Подпись продавца \_\_\_\_\_

Штамп магазина \_\_\_\_\_

Подпись покупателя \_\_\_\_\_

