


Пояснения	Наименование показателя	Код	На 31 декабря 2016 г.	На 31 декабря 2015 г.	На 31 декабря 2014 г.
	ПАССИВ				
	III. КАПИТАЛ И РЕЗЕРВЫ				
	Уставный капитал (складочный капитал, уставный фонд, вклады товарищей)	1310	22 274	22 274	23 327
	Собственные акции, выкупленные у акционеров	1320	-	-	(1 131)
	Переоценка внеоборотных активов	1340	-	-	-
	Добавочный капитал (без переоценки)	1350	-	-	-
	Резервный капитал	1360	1 912	1 912	1 912
	Нераспределенная прибыль (непокрытый убыток)	1370	67 149	27 336	14 988
	Итого по разделу III	1300	91 335	51 522	39 096
	IV. ДОЛГОСРОЧНЫЕ ОБЯЗАТЕЛЬСТВА				
5.3	Заемные средства	1410	-	-	-
	Отложенные налоговые обязательства	1420	8 043	-	-
	Оценочные обязательства	1430	-	-	-
	Прочие обязательства	1450	-	-	-
	Итого по разделу IV	1400	8 043	-	-
	V. КРАТКОСРОЧНЫЕ ОБЯЗАТЕЛЬСТВА				
	Заемные средства	1510	-	4 146	25 692
5.2	Кредиторская задолженность	1520	70 328	65 640	72 348
	Доходы будущих периодов	1530	-	-	-
7	Оценочные обязательства	1540	3 091	-	-
	Прочие обязательства	1550	-	-	-
	Итого по разделу V	1500	73 419	69 786	98 040
	БАЛАНС	1700	172 797	121 308	137 136

Руководитель



(подпись)

Михайлов Виктор
Иванович

(расшифровка подписи)

" 25 " апреля 2017 г.

Отчет о финансовых результатах

за **2016** год


Дата (число, месяц, год)

Организация **Акционерное общество "Артинский завод"** по ОКПО
 Идентификационный номер налогоплательщика _____ ИНН
 Вид экономической деятельности **Производство инструмента** по ОКВЭД
 Организационно-правовая форма / форма собственности
Акционерное общество / **Частная собственность** по ОКОПФ/ОКФС
 Единица измерения: *тыс. руб.* по ОКЕИ

Коды		
0710002		
31	12	2016
50743597		
6636005894		
28.62		
12267	16	
384		

Пояснения	Наименование показателя	Код	За 2016 год	За 2015 год
	Выручка	2110	251 632	240 539
	Себестоимость продаж	2120	(138 241)	(165 842)
	Валовая прибыль (убыток)	2100	113 391	74 697
	Коммерческие расходы	2210	(9 882)	(7 433)
	Управленческие расходы	2220	(34 388)	(32 093)
	Прибыль (убыток) от продаж	2200	69 121	35 171
	Доходы от участия в других организациях	2310	-	-
	Проценты к получению	2320	795	64
	Проценты к уплате	2330	(644)	(1 333)
	Прочие доходы	2340	40 514	49 891
	Прочие расходы	2350	(50 397)	(65 771)
	Прибыль (убыток) до налогообложения	2300	59 389	18 022
	Текущий налог на прибыль	2410	(5 967)	(4 419)
	в т.ч. постоянные налоговые обязательства (активы)	2421	(2 132)	(815)
	Изменение отложенных налоговых обязательств	2430	(8 043)	-
	Изменение отложенных налоговых активов	2450	-	-
	Прочее	2460	(5 566)	(430)
	Чистая прибыль (убыток)	2400	39 813	13 173
	Результат от переоценки внеоборотных активов, не включаемый в чистую прибыль (убыток) периода	2510	-	-
	Результат от прочих операций, не включаемый в чистую прибыль (убыток) периода	2520	-	-
	Совокупный финансовый результат периода	2500	39 813	13 173
	Справочно			
	Базовая прибыль (убыток) на акцию, руб.	2900	714,96	236,56
	Разводненная прибыль (убыток) на акцию	2910		

Руководитель



(подпись)

Михайлов Виктор
Иванович

(расшифровка подписи)

" 25 " апреля 2017 г.

Отчет об изменениях капитала
за 2016 год

Форма по ОКУД
Дата (число, месяц, год)

Коды		
0710003		
31	12	2016
50743597		
6636005894		
28.62		
12267	16	
384		

Организация Акционерное общество "Артинский завод" по ОКПО
Идентификационный номер налогоплательщика _____ ИНН _____
Вид экономической деятельности Производство инструмента по ОКВЭД _____
Организационно-правовая форма / форма собственности Акционерное общество / Частная собственность по ОКОПФ/ОКФС _____
Единица измерения: *тыс. руб.* по ОКЕИ _____

1. Движение капитала

Наименование показателя	Код	Уставный капитал	Собственные акции, выкупленные у акционеров	Добавочный капитал	Резервный капитал	Нераспределенная прибыль (непокрытый убыток)	Итого
Величина капитала на 31 декабря 2014 г.	3100	23 327	(1 131)	-	1 912	14 988	39 096
<u>За 2015 год</u>							
Увеличение капитала - всего:	3210	-	1 131	-	-	13 173	14 304
в том числе:							
чистая прибыль	3211	x	x	x	x	13 173	13 173
переоценка имущества	3212	x	x	-	x	-	-
доходы, относящиеся непосредственно на увеличение капитала	3213	x	-	-	x	-	-
дополнительный выпуск акций	3214	-	-	-	x	x	-
увеличение номинальной стоимости акций	3215	-	-	-	x	-	x
реорганизация юридического лица	3216	-	1 131	-	-	-	1 131
Уменьшение капитала - всего:	3220	- 1 053	-	-	-	(825)	(1 878)
в том числе:							
убыток	3221	x	x	x	x	-	-
переоценка имущества	3222	x	x	-	x	-	-
расходы, относящиеся непосредственно на уменьшение капитала	3223	x	-	-	x	-	-
уменьшение номинальной стоимости акций	3224	-	-	-	x	-	-
уменьшение количества акций	3225	(1 053)	-	-	x	-	(1 053)
реорганизация юридического лица	3226	-	-	-	-	(825)	(825)
дивиденды	3227	x	x	x	x	-	-
Изменение добавочного капитала	3230	x	x	-	-	-	-
Изменение резервного капитала	3240	x	x	x	-	-	x
Величина капитала на 31 декабря 2015 г.	3200	22 274	-	-	1 912	27 336	51 522

За 2016 год							
Увеличение капитала - всего:	3310	-	-	-	-	39 813	39 813
в том числе:							
чистая прибыль	3311	x	x	x	x	39 813	39 813
переоценка имущества	3312	x	x	-	x	-	-
доходы, относящиеся непосредственно на увеличение капитала	3313	x	-	-	x	-	-
дополнительный выпуск акций	3314	-	-	-	x	x	-
увеличение номинальной стоимости акций	3315	-	-	-	x	-	x
реорганизация юридического лица	3316	-	-	-	-	-	-
Уменьшение капитала - всего:	3320	-	-	-	-	-	-
в том числе:							
убыток	3321	x	x	x	x	-	-
переоценка имущества	3322	x	x	-	x	-	-
расходы, относящиеся непосредственно на уменьшение капитала	3323	x	-	-	x	-	-
уменьшение номинальной стоимости акций	3324	-	-	-	x	-	-
уменьшение количества акций	3325	-	-	-	x	-	-
реорганизация юридического лица	3326	-	-	-	-	-	-
дивиденды	3327	x	x	x	x	-	-
Изменение добавочного капитала	3330	x	x	-	-	-	-
Изменение резервного капитала	3340	x	x	x	-	-	x
Величина капитала на 31 декабря 2016 г.	3300	22 274	-	-	1 912	67 149	91 335

2. Корректировки в связи с изменением учетной политики и исправлением ошибок

Наименование показателя	Код	На 31 декабря 2014 г.	Изменения капитала за 2015 г.		На 31 декабря 2015 г.
			за счет чистой прибыли (убытка)	за счет иных факторов	
Капитал - всего					
до корректировок	3400	-	-	-	-
корректировка в связи с:					
изменением учетной политики	3410	-	-	-	-
исправлением ошибок	3420	-	-	-	-
после корректировок	3500	-	-	-	-
в том числе:					
нераспределенная прибыль (непокрытый убыток):					
до корректировок	3401	-	-	-	-
корректировка в связи с:					
изменением учетной политики	3411	-	-	-	-
исправлением ошибок	3421	-	-	-	-
после корректировок	3501	-	-	-	-
другие статьи капитала, по которым осуществлены корректировки:					
(по статьям)					
до корректировок	3402	-	-	-	-
корректировка в связи с:					
изменением учетной политики	3412	-	-	-	-
исправлением ошибок	3422	-	-	-	-
после корректировок	3502	-	-	-	-

3. Чистые активы

Наименование показателя	Код	На 31 декабря 2016 г.	На 31 декабря 2015 г.	На 31 декабря 2014 г.
Чистые активы	3600	91 335	51 522	39 096

Руководитель



Михайлов Виктор Иванович

(подпись)

(расшифровка подписи)

" 25 " апреля 2017 г.

Отчет о движении денежных средств
за 2016 год


Организация	Акционерное общество "Артинский завод"	по ОКПО	Коды	Коды		
Идентификационный номер налогоплательщика		ИНН	710004			
Вид экономической деятельности	Производство инструмента	по ОКВЭД	31	12	2016	
Организационно-правовая форма / форма собственности	Акционерное общество / Частная собственность	по ОКОПФ/ОКФС				50743597
Единица измерения: тыс. руб.		по ОКЕИ				6636005894
						28.62
			12267	16		
						384

Наименование показателя	Код	За 2016 год	За 2015 год
Денежные потоки от текущих операций			
Поступления - всего	4110	263 590	291 451
в том числе:			
от продажи продукции, товаров, работ и услуг	4111	255 030	273 500
арендных платежей, лицензионных платежей, роялти, комиссионных и иных аналогичных платежей	4112	-	-
от перепродажи финансовых вложений	4113	-	-
прочие поступления	4119	8 560	17 951
Платежи - всего	4120	(248 839)	(269 311)
в том числе:			
поставщикам (подрядчикам) за сырье, материалы, работы, услуги	4121	(119 821)	(104 290)
в связи с оплатой труда работников	4122	(105 454)	(65 984)
процентов по долговым обязательствам	4123	(690)	(1 706)
налога на прибыль организаций	4124	(5 997)	(1 573)
взносы в государственные внебюджетные фонды	4125	-	-
прочие платежи	4129	(16 877)	(95 758)
Сальдо денежных потоков от текущих операций	4100	14 751	22 140

Наименование показателя	Код	За 2016 год	За 2015 год
Денежные потоки от инвестиционных операций			
Поступления - всего	4210	411	39
в том числе:			
от продажи внеоборотных активов (кроме финансовых вложений)	4211	16	-
от продажи акций других организаций (долей участия)	4212	-	-
от возврата предоставленных займов, от продажи долговых ценных бумаг (прав требования денежных средств к другим лицам)	4213	-	-
дивидендов, процентов по долговым финансовым вложениям и аналогичных поступлений от долевого участия в других организациях	4214	395	39
прочие поступления	4219	-	-
Платежи - всего	4220	(9 320)	(4 434)
в том числе:			
в связи с приобретением, созданием, модернизацией, реконструкцией и подготовкой к использованию внеоборотных активов	4221	(5 327)	(4 034)
в связи с приобретением акций других организаций (долей участия)	4222	(206)	-
в связи с приобретением долговых ценных бумаг (прав требования денежных средств к другим лицам), предоставление займов другим лицам	4223	(3 787)	-
процентов по долговым обязательствам, включаемым в стоимость инвестиционного актива	4224	-	(400)
прочие платежи	4229	-	-
Сальдо денежных потоков от инвестиционных операций	4200	(8 909)	(4 395)
Денежные потоки от финансовых операций			
Поступления - всего	4310	14 350	17 400
в том числе:			
получение кредитов и займов	4311	14 350	17 400
денежных вкладов собственников (участников)	4312	-	-
от выпуска акций, увеличения долей участия	4313	-	-
от выпуска облигаций, векселей и других долговых ценных бумаг и др.	4314	-	-
прочие поступления	4319	-	-

Наименование показателя	Код	За 2016 год	За 2015 год
Платежи - всего	4320	(20 350)	(38 438)
в том числе:			
собственникам (участникам) в связи с выкупом у них акций (долей участия) организации или их выходом из состава участников	4321	-	-
на уплату дивидендов и иных платежей по распределению прибыли в пользу собственников (участников)	4322	-	-
в связи с погашением (выкупом) векселей и других долговых ценных бумаг, возврат кредитов и займов	4323	(18 450)	(38 438)
прочие платежи	4329	(1 900)	-
Сальдо денежных потоков от финансовых операций	4300	(6 000)	(21 038)
Сальдо денежных потоков за отчетный период	4400	(158)	(3 293)
Остаток денежных средств и денежных эквивалентов на начало отчетного периода	4450	1 125	4 418
Остаток денежных средств и денежных эквивалентов на конец отчетного периода	4500	967	1 125
Величина влияния изменений курса иностранной валюты по отношению к рублю	4490	-	-

Руководитель



(подпись)

Михайлов Виктор
Иванович

(расшифровка подписи)


" 25 " апреля 2017 г.

9. Государственная помощь

Наименование показателя	Код	За 2016 год	За 2015 год
Получено бюджетных средств - всего	5900	-	-
в том числе:			
на текущие расходы	5901	-	-
на вложения во внеоборотные активы	5905	-	-
	5905	-	-

Наименование показателя		Период	На начало года	Получено за год	Возвращено за год	На конец года
1	2	3	4	5	(6)	7
Бюджетные кредиты - всего	5910	за 2016 год	-	-	-	-
	5920	за 2015 год	-	-	-	-
в том числе (наименование цели):						
	5911	за 2016 год	-	-	-	-
	5921	за 2015 год	-	-	-	-
	5912	за 2016 год	-	-	-	-
	5913	за 2015 год	-	-	-	-

Руководитель



Михайлов Виктор Иванович

Текстовая часть пояснений к бухгалтерскому балансу и отчету о финансовых результатах за 2016 год.

1. Сведения об акционерном обществе

Полное наименование: акционерное общество «Артинский завод».

Место нахождения: Россия, 623340, Свердловская область пгт. Арти, ул. Королева, 50. Исполнительный орган Общества находится по зарегистрированному месту нахождения.

Акционерное общество «Артинский завод» зарегистрировано постановлением Главы МО «Артинский район» от 07.05.1999 № 185. Свидетельство о записи в ЕГРЮЛ серии 66 № 005840599, ОГРН 1026602051927.

Последняя редакция Устава общества зарегистрирована Инспекцией ФНС России по Верх-Исетскому району г. Екатеринбурга 08.07.2016.

Основным видом деятельности Общества является производство сельскохозяйственного и садово-огородного инвентаря.

Единоличным исполнительным органом является генеральный директор Общества Михайлов Виктор Иванович.

Контролирующий орган: ревизионная комиссия в составе пяти человек.

Аудитор: ООО «ОргПром-Аудит», г. Екатеринбург.

В 2016 году в составе Общества функционировало 2 цеха основного производства, вспомогательные службы и производства.

2. Принципы подготовки годовой бухгалтерской отчетности

2.1. При ведении бухгалтерского учета и составлении бухгалтерской отчетности Общество руководствовалось законом «О бухгалтерском учете» от 06.12.2011 № 402-ФЗ, Положениями по бухгалтерскому учету, приказом Минфина РФ от 02.07.2010 № 66н «О формах бухгалтерской отчетности» и принятой в Обществе учетной политикой.

Бухгалтерская отчетность Общества сформирована исходя из действующих в Российской Федерации правил бухгалтерского учета и отчетности без намеренных отступлений от этих правил.

2.2. Общество применяет автоматизированную форму учета с использованием программного средства «1С: Предприятие».

При ведении бухгалтерского учета применяются унифицированные формы учета первичной бухгалтерской документации, утвержденные постановлениями Госкомстата РФ, и самостоятельно разработанные формы.

Перед составлением годовой бухгалтерской отчетности Обществом проведены инвентаризации имущества, обязательств и прочих статей баланса, результаты которых отражены на соответствующих счетах бухгалтерского учета.

В составе приложений к бухгалтерскому балансу и отчету о прибылях и убытках применены табличные пояснения, рекомендованные Минфином России.

2.3. К основным средствам Общество относит активы, соответствующие условиям Положения по бухгалтерскому учету «Учет основных средств» и имеющие стоимость более 40 000 руб. за единицу.

Начисление амортизации по объектам основных средств производится линейным способом.

В статью «Основные средства» бухгалтерского баланса Общество включает затраты по незавершенному строительству исходя из пункта 20 ПБУ 4/99.

2.4. Материально-производственные запасы принимаются к бухгалтерскому учету по фактической стоимости без применения счета заготовления, их списание на производство производится по средней себестоимости.

2.5. Учет затрат на основное производство организован в разрезе подразделений-исполнителей, косвенными являются общепроизводственные и общехозяйственные расходы.

Незавершенное производство оценивается по сокращенной производственной себестоимости. Аналогично производится оценка готовой продукции. Общехозяйственные расходы в полной сумме относятся на себестоимость реализуемой продукции.

2.6. В отчетном году Обществом в качестве оценочных обязательств создан резерв на предстоящую оплату отпусков. Величина резерва на конец отчетного года составляет 3 091 тыс. руб.

Оценочным значением является резерв по сомнительным долгам, составляющий на конец отчетного года сумму 8 887 тыс. руб. Наибольшую сумму признанной сомнительной задолженности составляет задолженность ООО «Деревообработка» 3 272 тыс. руб. и ООО «Транспортное предприятие Артинского завода» 2 866 тыс. руб.

В бухгалтерском балансе дебиторская задолженность показана за минусом резерва (в оценке «нетто»).

В состав бухгалтерского баланса не входит учитываемая на счете расчетов с разными дебиторами и кредиторами сумма НДС от полученных авансов 5470 тыс. руб., подлежащая последующему погашению при реализации продукции.

2.7. При составлении бухгалтерского баланса за 2016 год проведена корректировка данных на предшествующие даты в несущественных суммах по строкам 1170, 1240, 1230 в связи с изменением квалификации финансовых вложений в виде акций, а также займов, выданных работникам.

2.8. При составлении отчета о финансовых результатах проведена корректировка данных по строке 2421, а именно уточнена сумма постоянных налоговых обязательств за 2015 год. На величину итоговых показателей указанная корректировка не повлияла.

2.9. В течение отчетного года учетная политика в Обществе не изменялась

3. Информация о деятельности Общества

В 2016 году Обществом осуществлялось в основном производство сельскохозяйственного и садово-огородного инвентаря, доля этой продукции в общей выручке за год составила 88.7 %.

Выручка по отношению к прошлому году увеличилась на 4,6%.

3.2. Географические сегменты деятельности Общества: Уральский регион, Центральный регион, ближнее и дальнее зарубежье.

Наиболее значимыми российскими покупателями продукции Общества являлись:

ООО "МИР ИНСТРУМЕНТА";

ООО "АкотекСтрой";

ООО "Денеб";

индивидуальные предприниматели.

Доля продаж в иностранной валюте с пересчетом в рубли в общей сумме продаж за год составила 13%.

Значимыми поставщиками являлись:

ОАО "Гурьевский металлургический завод";

ООО "ПромСталь";

ООО "ТД Профиль";

АО "Уралсевергаз";

ОАО "ЭнергосбыТ Плюс".

3.3. По результатам деятельности за 2016 год получена чистая прибыль 39 813 тыс. руб.

Чистые активы на 31.12.2016 составляют 91 335 тыс. руб. при величине уставного капитала 22 274 тыс. руб.

Обязательства по заемным средствам на конец отчетного года у Общества отсутствуют.

Руководство подтверждает, что Общество в обозримой перспективе будет осуществлять свою деятельность непрерывно.

3.4. Прочие доходы (строка 2340 отчета о финансовых результатах) составили за год 40 514 тыс. руб., в том числе:

доходы, связанные с продажей иностранной валюты 22 525 тыс. руб.

отчисления в оценочные резервы 12 508 тыс. руб.

доходы, связанные с реализацией прочего имущества 2 994 тыс. руб.

курсовые разницы 2 147 тыс. руб.

другие доходы 340 тыс. руб.

Прочие расходы (строка 2350 отчета о финансовых результатах) составили 50 397 тыс. руб., в том числе:

расходы, связанные с продажей иностранной валюты 22 911 тыс. руб.

отчисления в оценочные резервы 10 017 тыс. руб.

расходы, связанные с реализацией прочего имущества 2 433 тыс. руб.

курсовые разницы 2 233 тыс. руб.

расходы в виде списанной дебиторской задолженности 7 052 тыс. руб.

другие расходы 5 751 тыс. руб.

4. Информация об условных обязательствах и активах, о событиях после отчетной даты

На дату подписания бухгалтерской отчетности продолжается арбитражный процесс по спору общества с налоговым органом по результатам выездной налоговой проверки, законченной в 2016 году. Оспариваемая сумма составляет 1 326 684 руб., исход спора является неопределенным, других условных обязательств или активов (возможность наступления неопределенных событий, не контролируемых организацией) на отчетную дату и на дату подписания бухгалтерской отчетности не имеется.

События после отчетной даты, которые могли бы оказать влияние на финансовое состояние Общества, движение денежных средств или результаты деятельности на дату подписания бухгалтерской отчетности, отсутствуют.

5. Информация о связанных сторонах

Связанными сторонами Общества в отчетном периоде являлись:

№ п/п	Наименование, фамилия	Место нахождения	Основание (основания), в силу которого лицо признается связанной стороной	Доля участия в уставном капитале акционерного общества, %
1	2	3	4	5
1	ОАО «Исеть - Фонд»	г. Екатеринбург	Лицо, имеющее право распоряжаться более чем 20 % общего количества голосующих акций	До 16.11.2016 72,90 С 16.11.2016 93,47
2	Общество с ограниченной ответственностью «Уралинвестгрупп»	г. Екатеринбург	Лицо, имеющее право распоряжаться более чем 20 % общего количества голосующих акций	До 16.11.2016 20,56 С 16.11.2016 0
3	Михайлов Виктор	г.Екатеринбург	Лицо осуществляет	0

	Иванович		полномочия единоличного исполнительного органа АО «Артинский завод», член совета директоров.	
4	Чекашев Владимир Васильевич	г.Екатеринбург	Председатель совета директоров АО	0
5	Лапин Владимир Иванович	г.Екатеринбург	Член совета директоров АО	0
6	Пешков Алексей Геннадьевич	г.Екатеринбург	Член совета директоров АО	0
7	Какаулин Петр Васильевич	г.Екатеринбург	Член совета директоров АО	0
8	Пешков Антон Алексеевич	г.Екатеринбург	Член совета директоров АО	0
9	Перегудин Николай Иванович	г.Екатеринбург	Член совета директоров АО	0

Основным акционером АО «Артинский завод» является ОАО «Исеть - Фонд». В 2016 году указанному акционеру в соответствии с договором денежного займа № 04-16/03 от 09.03.2016 был предоставлен заем в размере 3 700 тыс. руб.

За отчетный период по договору займа начислены проценты за пользование денежными средствами в сумме 384,2 тыс. руб.

С 01.02.2016 года ОАО «Исеть-Фонд» является субарендодателем, а АО «Артинским завод» субарендатором имущественного комплекса (зданий, оборудования). По заключенным договорам субаренды оборудования № 06-16/11 от 01.04.2016 и договора субаренды зданий № 06-13/10 от 01.04.2016 оказано услуг на сумму 720 тыс. руб. и 990 тыс. руб. соответственно.

В соответствии с заключенными договорами по ремонту помещений АО «Артинский завод» выполнены работы и оказаны услуги для ОАО «Исеть-Фонд» на сумму 1 405,3 тыс. руб., оказаны коммунальные услуги по обеспечению помещений тепловой и электрической энергией на сумму 975,6 тыс. руб.

С ООО «Уралинвестгрупп» в 2016 году хозяйственные операции не проводились, дивиденды не выплачивались.

Другим аффилированным лицам (членам совета директоров) в течение года выплачено вознаграждение по итогам работы в размере 52 тыс. руб. каждому.

Бенефициарные владельцы АО «Артинский завод» отсутствуют.

6. Прочая информация

Руководство Общества не имеет информации о фактах возможного несоблюдения или подозрения в несоблюдении контрагентами законов и нормативных актов, в том числе федеральных законов «О противодействии легализации (отмыванию) доходов, полученных преступным путем, и финансированию терроризма» и «О противодействии коррупции», которые могли бы повлиять на бухгалтерскую отчетность АО «Артинский завод» за 2016 год. Преднамеренное несоблюдение законов Обществом не допускалось, нарушения законов по неосторожности на момент составления указанной бухгалтерской отчетности нам неизвестны.

Генеральный директор:



Михайлов В.И.