

Спортивная беспроводная стерео Bluetooth-гарнитура MEIZU POP

Описание

Благодарим вас за выбор беспроводной спортивной Bluetooth-гарнитуры Meizu POP.

Гарнитура Meizu POP является настоящей беспроводной спортивной стерео Bluetooth-гарнитурой, обеспечивающей стабильное соединение, идеальную слышимость во время разговора и качественный звук при прослушивании музыки.

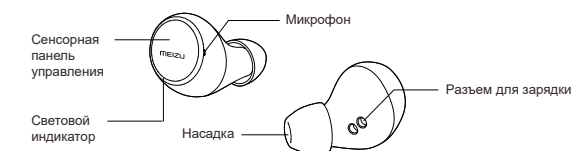
Гарнитура Meizu POP надежно сидит в ушах и долгое время работает без подзарядки. Зарядное устройство поддерживает функцию беспроводной зарядки, удобной во всех ситуациях.

Начало работы

В комплект наушников входит:

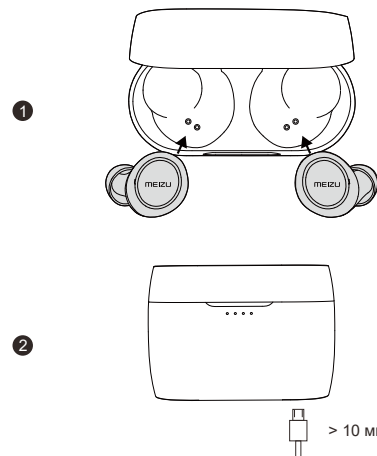
- Беспроводная Bluetooth-гарнитура
- Зарядный кейс
- Комплект насадок и накладок (Три пары силиконовых насадок размеров S, M и L. По умолчанию установлены насадки размера M. Прилагаются силиконовые накладки размеров S и L.)
- Зарядный кабель USB Type-C
- Руководство пользователя

Правый наушник



Начало работы

Подключите зарядный кейс к источнику питания минимум на 10 минут перед первым использованием.



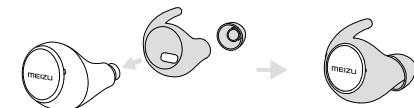
Подбор накладок и насадок

Выберите наиболее удобный для вас размер накладок.



С накладками наушник сидит плотнее в ушной раковине.

* Перед тем как надеть накладку необходимо снять насадку.



Как правильно носить наушники

Аккуратно разместите наушник внутри уха и поверните, пока он не будет расположен максимально удобно. Если вы решите использовать накладку, разместите зубец во впадине ушной раковины.



Подключение по Bluetooth

1. Выньте наушники. Оба индикатора мигают, и наушники автоматически входят в режим подключения. После активации режима подключения индикатор левого наушника перестает мигать.
 2. Включите Bluetooth на своем устройстве и выберите Meizu POP. После завершения подключения индикатор правого индикатора выключается.
 3. Чтобы сбросить подключение к устройству, поместите гарнитуру в зарядный чехол и удерживайте палец на правом наушнике в течение 5 секунд. Когда индикатор мигнет дважды, соединение с устройством будет сброшено.
- * После подключения гарнитуры к смартфону Meizu на экране появится официальный логотип.

Управление наушниками

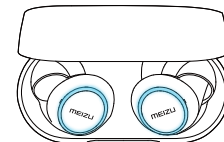
	Левый наушник (L)	Правый наушник (R)
Проигрывание /пауза		1 нажатие
Предыдущий трек	2 нажатия	
Следующий трек		2 нажатия
Увеличение громкости		Нажать и удерживать
Уменьшение громкости	Нажать и удерживать	
Принять/завершить вызов		Нажать и удерживать в течение 3 секунд
Отклонить вызов		
Голосовой помощник	3 нажатия	3 нажатия

* Правый наушник является главным. Если вы используете один наушник, только нажав на правый наушник, вы можете принять вызов.
* Все вышеуказанные функции активируются при помощи касания сенсорной панели управления.
* Для активации функции Голосового помощника требуется версия Flyme не ниже XXXX.

Зарядка

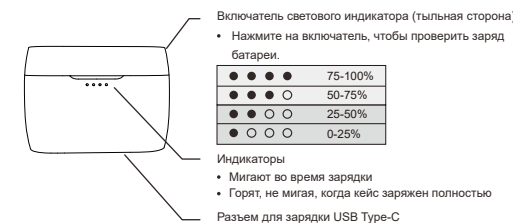
Зарядка наушников

Поместите наушники в зарядный кейс. Они автоматически выключатся и начнут заряжаться. Во время зарядки мигает голубой индикатор. Когда индикатор погаснет, наушники полностью заряжены.



Зарядка зарядного кейса

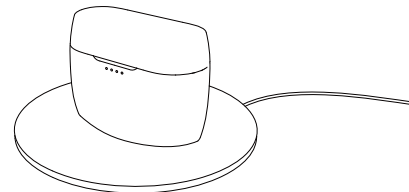
Зарядный кейс может заряжаться от беспроводного источника или от сети. Процент зарядки кейса и статус можно определить по индикаторам.



1. Зарядка от сети: подключите адаптер с выходным напряжением 5 В (совместимый) с кабелем USB Type-C.

* Если выходное напряжение адаптера выше 5 В, вы можете повредить устройство.

2. Беспроводная зарядка: поместите зарядный кейс на беспроводное зарядное устройство Meizu.



Технические характеристики

Наушники

Версия Bluetooth: 4.2
Время зарядки: 1,5 часа
Время работы в режиме разговора: 3 часа
Импеданс наушников: 16 Ом
Мощность: 5 мВт
Частотный диапазон: 20 – 20000 Гц
Чувствительность наушников: 101 дБ на 1 кГц
Чувствительность микрофона: -38 дБ на 1 кГц
Емкость аккумулятора: 85 мАч
Вес (каждый наушник): 5,8 г

Зарядный кейс

Емкость: 700 мАч
Время зарядки по кабелю Type-C: 2,5 часа
Время зарядки от беспроводного источника: 2,5 часа
Вес: 45 г

Безопасная эксплуатация аккумулятора

В устройстве установлен встроенный литиевый аккумулятор. Во избежание взрыва не подвергайте его воздействию огня или прямых солнечных лучей. Утилизацию аккумулятора необходимо проводить в соответствии с применимыми местными правилами. Запрещается утилизировать его как бытовые отходы. Если не указано иное, во избежание повреждений пользователям запрещается вынимать или заменять аккумулятор.

Инструкция по безопасности

1. Запрещается разбирать наушники, поскольку это может стать причиной неисправностей, которые не являются гарантийным случаем.
2. Избегайте контакта с жидкостью и химическими веществами, поскольку это может стать причиной серьезных неисправностей, которые не покрываются гарантией производителя.
3. Запрещается использовать гарнитуру при экстремальных температурах (т.е. выше 75 °C и ниже -40 °C).
4. Берегите глаза от прямых лучей индикатора.
5. Не разрешайте детям младше 3 лет использовать гарнитуру, поскольку она содержит мелкие элементы. Избегайте попадания мелких деталей в дыхательные пути.
6. Не используйте устройство во время грозы, поскольку гром и молния могут негативно сказаться на работе устройства и увеличить риск поражения электрическим током.

Гарантийное обслуживание

Гарантийный период на устройство составляет 1 год.

1. Гарантия на устройство недействительна, если повреждения возникли в результате неправильного обращения, халатности, попадания жидкости или грязи на устройство, или физического воздействия.
2. Обслуживание производится только в сертифицированных сервисных центрах, адреса которых указаны на сайте официального представителя (импортёра) www.mymeizu.ru.
3. Гарантия распространяется только на изделия, ввезенные в Россию через официального представителя.

©2018 Meizu Technology Co., Ltd. Все права защищены. Meizu Technology Co., Ltd. владеет фирменным наименованием MEIZU и логотипом MEIZU в Китае и других странах мира.

Официальный представитель (импортёр) в РФ: ООО «Гермес Мобайл Дистрибьюшн», 115419, г. Москва, ул. Орджоникидзе д.11 строение 44. Тел.: +7 495 287 60 29.

www.mymeizu.ru