

Наушники Mi Sport Mini Bluetooth Headset

Начало использования

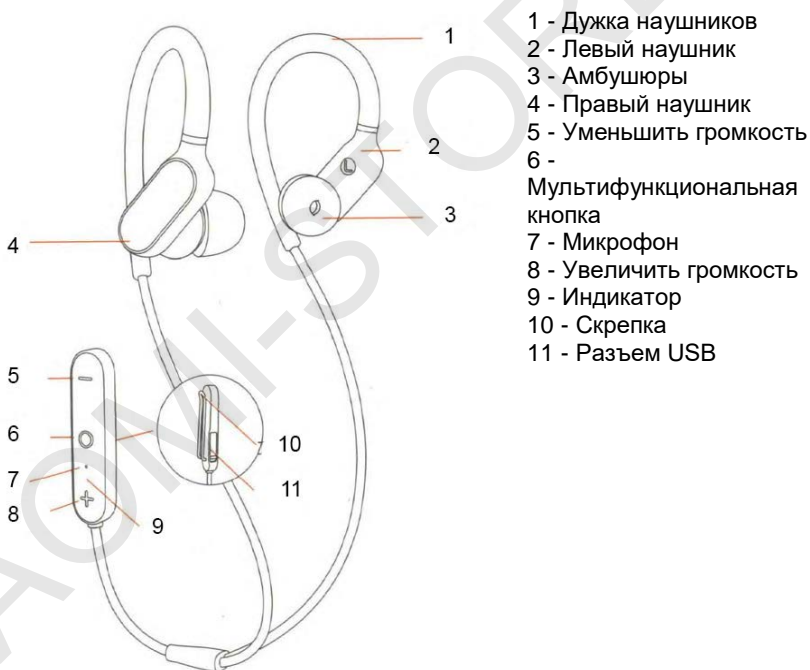
a) Выберите и установите амбушюры



Амбушюры закрытого типа

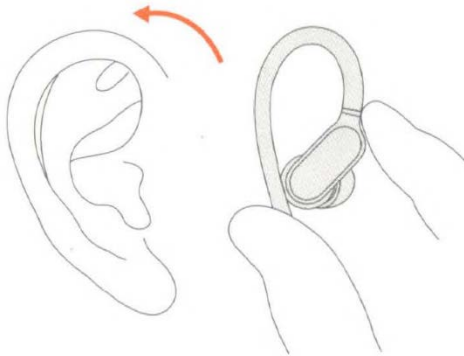


Амбушюры
полуоткрытого типа



Использование наушников может снизить уровень восприятия окружающих звуков. Пожалуйста, не пользуйтесь наушниками в местах с потенциальной угрозой Вашей безопасности. Вне помещения, рекомендуем Вам использовать амбушюры полуоткрытого типа.

Попробуйте надеть наушники



Сначала настройте расположение скобки наушника, затем легонько вставьте амбушюр в ухо, отрегулируйте положение наушника таким образом, чтобы он был неподвижным.



Во время вызова, расположите микрофон рядом со ртом для улучшения детализации голоса.

Подключитесь к мобильному телефону



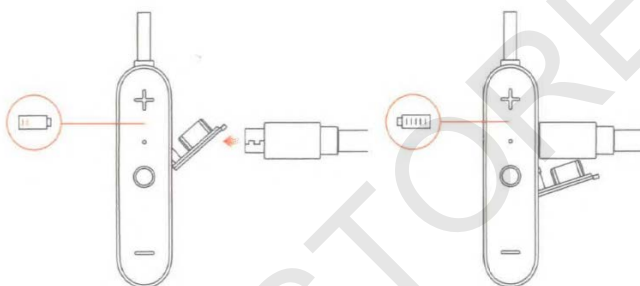
Нажмите и удерживайте

При первом подключении через Bluetooth, наушники после включения сразу перейдут в режим сопряжения. Если подключение происходит не впервые, нажмите и удерживайте multifunctional кнопку, пока индикатор не начнет быстро мигать белым цветом и наушники перейдут в режим сопряжения.

Включите Bluetooth на вашем мобильном телефоне, выберите «Mi Sport Mini Bluetooth Headset» и нажмите для подключения

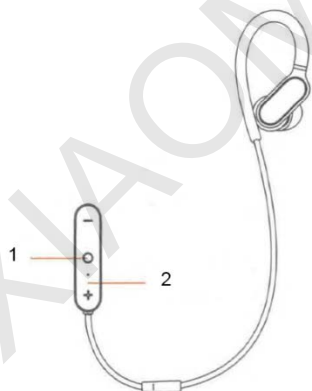


Зарядка наушников



Во время низкого заряда аккумулятора, индикатор будет мигать красным цветом и будет звучать голосовое оповещение

Сброс к заводским настройкам



- 1 - Нажмите и удерживайте;
- 2 - Индикатор попеременно мигает разным цветом.

Во подзарядки батареи, нажмите и удерживайте multifunctionальную кнопку пока индикатор не начнет попеременно мигать красным и белым цветом

Основные функции

Прием вызова

Во время входящего вызова (индикатор быстро мигает белым цветом), нажмите на multifunctionальную кнопку.



Нажмите

Сброс вызова

Во время входящего вызова (индикатор быстро мигает белым цветом), нажмите и удерживайте multifunctionальную кнопку в течение 1 секунды.



Нажмите и удерживайте

Включение голосового помощника

В режиме ожидания, сделайте двойной щелчок на multifunctionальную кнопку.



Двойное нажатие

Увеличение и уменьшение громкости

Во время разговора или воспроизведения музыки, сделайте короткое нажатие на кнопку регулировки громкости.



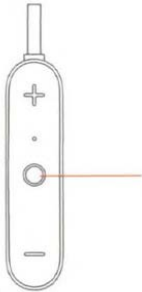
Короткое нажатие

Информацию по данному изделию смотрите на сайте по продаже:
www.mi.com

Подключение к двум мобильным телефонам

1. После успешного подключения первого мобильного телефона по методу подключения, выключите Bluetooth наушники.

2. Нажмите и удерживайте multifункциональную кнопку пока индикатор не начнет быстро мигать белым цветом, в списке найденных устройств в настройках Bluetooth второго мобильного телефона выберите и подключитесь к «Mi Sport Mini Bluetooth Headset».



Нажмите и удерживайте



Второй мобильный телефон

1. После успешного подключения второго мобильного телефона, необходимо вновь подтвердить подключение на первом мобильном телефоне, завершить одновременную установку Bluetooth соединения на двух мобильных телефонах.



Первый мобильный телефон

Прием вызовов с обоих телефонов и переключения вызовов

Во время входящего вызова нажмите multifункциональную кнопку для приема вызова, во время одновременного входящего вызова на второй телефон, нажмите multifункциональную кнопку два раза для удержания вызова на первом мобильном телефоне, и приема вызова на втором телефоне; с помощью двойного нажатия на multifункциональную кнопку можно переключаться между вызовами на обоих мобильных телефонах.

Переключение между наушниками и разговорным динамиком телефона



Во время вызова нажмите и удерживайте multifункциональную кнопку в течение 1 секунды для переключения на разговорный динамик телефона.

Воспроизведение и пауза 

В режиме ожидания нажмите на multifункциональную кнопку для воспроизведения музыки, нажмите еще раз для приостановки музыки.





Взаимодействие с голосовым помощником 

В режиме ожидания нажмите и удерживайте multifункциональную кнопку (примерно 1 секунду) для активации голосового помощника и мобильном телефоне (например, Siri).

Включение беззвучного режима 

Во время вызова сделайте двойной щелчок на multifункциональную кнопку.

Особенности продукта

 Bluetooth 4.1	Используется версия Bluetooth 4.1, совместимая с мобильными телефонами и планшетами известных брендов
	CSR Bluetooth Chip и импортные компоненты обеспечивают лучшие характеристики Bluetooth.
	Скобки, надеваемые за ухо, лучше подходят для ношения во время занятий спортом.
	Поддержка аудио-кодека aptX, качество звука на уровне CD.

Основные параметры

Название:	Mi Sport Mini Bluetooth Headset		
Модель:	YDLYEJ02LM	Вес :	14,5 г
Размеры:	445 x 80 x 26 мм	Расстояние связи:	10 метров
Время полного заряда:	2 часа	Время работы в режиме непрерывного воспроизведения музыки:	5 часов
Время работы в режиме ожидания	200 часов	Емкость аккумулятора:	80 мАч
Беспроводной интерфейс:	Bluetooth 4.1	Bluetooth протоколы:	HFP/A2DP/HSP/AVRCP
Тип аккумулятора:	Литий-полимерный аккумулятор		

Название и содержание вредных веществ в изделии

Название компонента	Вредные вещества					
	(Pb)	(Hg)	(Cd)	(Cr(VI))	(PBB)	(PBDE)
Корпус наушников	X	O	O	O	O	O
Аккумулятор	O	O	O	O	O	O
Амбушюры	O	O	O	O	O	O
Аксессуары	O	O	O	O	O	O
Кабель USB	X	O	O	O	O	O

Данная таблица создана согласно положениям стандарта SJ / T 11364.

O: содержание данного вредного вещества во всех однородных материалах данного компонента находится в пределах требований стандарта GB / T 26572.

X: содержание данного вредного вещества хотя бы в одном из однородных материалов данного компонента превышает пределы требований стандарта GB / T 26572.



Напоминание

1. Перед использованием изделия, тщательно ознакомьтесь с руководством пользователя и сохраните его надлежащим образом;
2. Перед первым использованием полностью зарядите изделие;
3. Если вы не будете пользоваться изделием в течение длительного времени (более двух недель), зарядите его,
4. Необходимо выбирать зарядные устройства, прошедшие сертификацию ССС, и которые были изготовлены на официальных заводах;
5. Если вы не можете найти Bluetooth наушники с помощью мобильного телефона, убедитесь в том, что они находятся в «режиме сопряжения», при отсутствии сообщения или подключения к наушникам в течение длительного времени, функция сообщения будет выключена, повторно включите «режим сообщения» на Bluetooth наушниках; если на мобильном телефоне произошла программная ошибка, перезагрузите его, если на Bluetooth наушниках произошла программная ошибка, перезагрузите наушники или выполните сброс до заводских настроек.

Предупреждения

1. Ни при какой причине не пытайтесь разобрать, отремонтировать или модернизировать наушники, это может привести к возгоранию, поражению электрическим током или к полной поломке изделия;
2. Не располагайте устройство в местах с низкой и высокой температурой (ниже 0 ° C или выше 45 ° C);
3. Не пользуйтесь индикатором на устройстве рядом глазами детей или животных;
4. Не пользуйтесь изделием во время грозы, это может привести к неисправности устройства и повысить риск удара током;
5. Не пользуйтесь бензином и другими летучими жидкостями для протирания изделия.
6. Не допускайте смачивания устройства жидкостями.

Заказчик: Xiaomi Communication Technology Co., Ltd;

Производитель: Hele Electronics Co., Ltd (Xiaomi Eco-Chain Enterprise);

Адрес производства: Guangdong Province, Dongguan City, Nancheng District, Gaosheng Science and Technology Park, Northern District, Building B, Floor 5;

Завод-производитель: Dongguan Hele Electronics Co., Ltd;

Адрес завода-изготовителя: Guangdong Province, Dongguan City, Daojiao Town, Dalingya Industrial Zone.